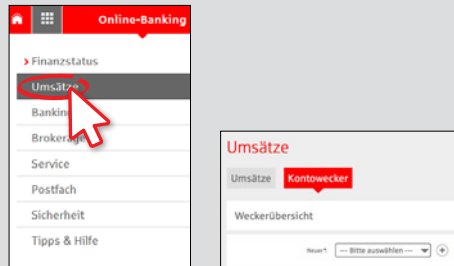


# Kontowecker stellen.

[www.spkwml.de/online-banking](http://www.spkwml.de/online-banking)

 Sparkasse  
Westmünsterland

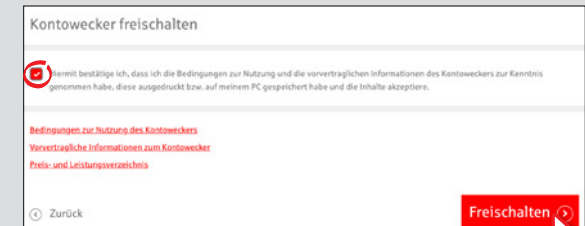
- 1** Melden Sie sich im Online-Banking an. Unter „**Online-Banking**“ → „**Umsätze**“ finden Sie den Kontowecker.



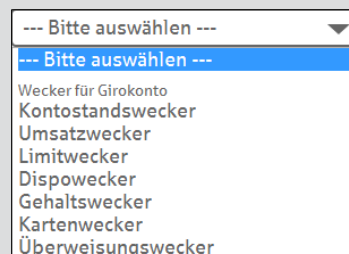
- 2** Zur Erstkonfiguration müssen Sie sich für die Funktion Kontowecker freischalten. Klicken Sie dazu auf „**Zur Freischaltung**“.



- 3** Nehmen Sie die rechtlichen Hinweise und Dokumente zur Kenntnis und setzen Sie zur Bestätigung das Häkchen. Klicken Sie auf „**Freischalten**“ und bestätigen Sie die Freischaltung durch Ihre TAN-Eingabe.



- 4** Diese Kontowecker können Sie nutzen:

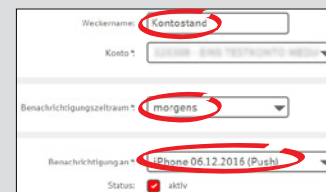


Um einen neuen Wecker zu konfigurieren, wählen Sie aus der Liste eine Weckerart aus und klicken Sie auf „+“.

- 5a** So stellen Sie einen **Kontostandswecker**: Definieren Sie einen Weckernamen, wählen Sie das Konto aus, für das Sie den Wecker stellen möchten, und geben Sie den Benachrichtigungszeitraum ein.

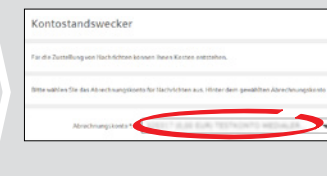
Wählen Sie bei „**Benachrichtigung an**“ eine bestehende Adresse für E-Mail oder Push-Nachricht\* aus. Wenn Sie eine neue Empfängeradresse (E-Mail oder Push-Nachricht) anlegen möchten, klicken Sie auf „+“.

Haben Sie die gewünschte Empfängeradresse neu angelegt oder war sie bereits vorhanden, wählen Sie diese aus der Liste aus und klicken Sie auf „**Weiter**“.

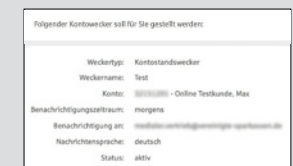


\*Push-Nachricht: Eine Mitteilung, die Ihnen über die Sparkassen-App übermittelt wird.

- 5b** Wählen Sie ein Abrechnungskonto für die Nachrichten aus.



- 5c** Überprüfen Sie Ihre Daten und aktivieren Sie den Kontowecker durch Klick auf „**Wecker stellen**“.



**Wecker stellen**

HABEN SIE FRAGEN? WIR HELFEN IHNEN GERNE WEITER.

Zentrale Service-Rufnummer: Unter 02563 403-0 sind wir Mo – Fr von 8 – 19 Uhr für Sie da.

Weiterführende Informationen zum chipTAN-Verfahren erhalten Sie unter: [www.spkwml.de/online-banking](http://www.spkwml.de/online-banking)

DARÜBER HINAUS ERREICHEN SIE UNS UNTER:

Direkt-Beratung  
Text-Chat: <http://s.de/16kw>  
Übersicht aller Kontaktdaten: [www.spkwml.de/toolbar](http://www.spkwml.de/toolbar)

Online-Banking-Support für Privatkunden  
Telefon: 02563 403-0  
Servicezeiten: Mo – Fr von 8 – 19 Uhr

# Kontowecker: In wenigen Schritten konfigurieren

[www.spkwml.de/online-banking](http://www.spkwml.de/online-banking)

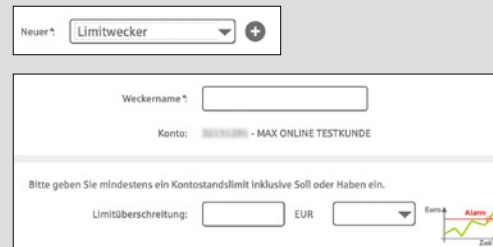
 Sparkasse  
Westmünsterland

- 6 So stellen Sie einen Umsatzwecker:**  
Wählen Sie aus der Liste (siehe Schritt 4) „Umsatzwecker“ aus. Geben Sie dem Umsatzwecker einen Namen und geben Sie die gewünschten Daten ein. Die nächsten Schritte entsprechen 5a bis 5c.



The screenshot shows a form titled 'Umsätze' with a sub-section 'Umsatzwecker'. Below the title, it says 'Der Umsatzwecker informiert Sie zeitnah über nachfolgend zu definierende Umsätze.' There is a text input field for 'Weckername \*' and a dropdown menu for 'Konto: 8888888 - MAX ONLINE TESTKUNDE'.

- 7 So stellen Sie einen Limitwecker:**  
Wählen Sie aus der Liste (siehe Schritt 4) „Limitwecker“ aus. Geben Sie dem Limitwecker einen Namen und geben Sie die gewünschten Daten ein. Die nächsten Schritte entsprechen 5a bis 5c.



The screenshot shows a form for 'Limitwecker'. It includes a dropdown menu for 'Neuer \*' set to 'Limitwecker', a text input for 'Weckername \*', and a dropdown for 'Konto: 8888888 - MAX ONLINE TESTKUNDE'. Below, there is a note: 'Bitte geben Sie mindestens ein Kontostandslimit inklusive Soll oder Haben ein.' and a 'Limitüberschreitung' field with a unit selector (EUR) and a small line graph icon.

- 8 In der Weckerübersicht können Sie Ihre Kontowecker beliebig bearbeiten oder löschen.**



Name	Typ	Adresse	Status	
umsatz	Umsatzwecker	max@westmuensterland.de	Nicht aktiv	  
Gehalt	Umsatzwecker	*****0744	aktiv	  
Dispo	Limitwecker	max@westmuensterland.de	aktiv	  

Zurück Druckansicht

Details einsehen

Bearbeiten

Löschen



HABEN SIE NOCH FRAGEN? WIR HELFEN IHNEN GERNE WEITER.

Zentrale Service-Rufnummer: Unter 02563 403-0 sind wir Mo-Fr von 8-19 Uhr für Sie da.

Weiterführende Informationen zum chipTAN-Verfahren erhalten Sie unter: [www.spkwml.de/online-banking](http://www.spkwml.de/online-banking)

DARÜBER HINAUS ERREICHEN SIE UNS UNTER:

Direkt-Beratung  
Text-Chat: <http://s.de/16kw>  
Übersicht aller Kontaktdaten: [www.spkwml.de/toolbar](http://www.spkwml.de/toolbar)

Online-Banking-Support für Privatkunden  
Telefon: 02563 403-0  
Servicezeiten: Mo-Fr von 8-19 Uhr